

Parrilla de sobreponer

Modelo: CI51CGXP0



Manual de uso y cuidado

PRECAUCIÓN. EVITE RIESGOS. INSTALE SU APARATO DE ACUERDO CON LAS INDICACIONES DE SU INSTRUCTIVO.

Acabas de adquirir una parrilla de calidad internacional, esta marca garantiza mi duración por muchos años.

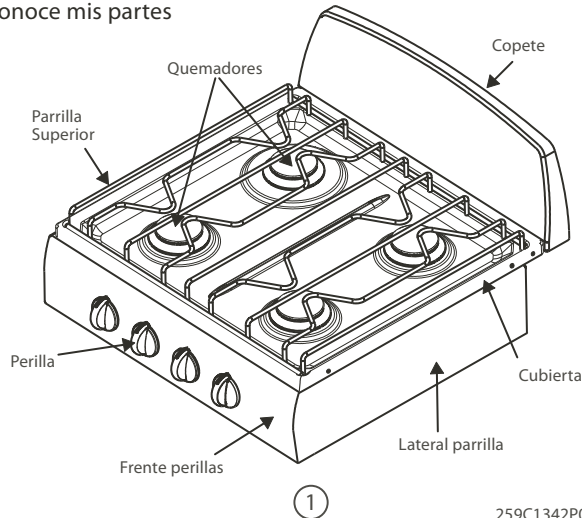
Recomendaciones generales

1. Retira todos los elementos de mi empaque, adhesivos y películas en laterales y cubierta.
2. Solicita los servicios de un técnico capacitado para instalarme.
3. No me instales en lugares expuestos a fuertes corrientes de aire.
4. Indispensable instalar un regulador de gas para una presión adecuada. (No incluido con el producto).

¡IMPORTANTE!

Estoy diseñada para usar gas L.P. a una presión de 2,74 kPa o gas NATURAL a 1,76 kPa, si usas gas NATURAL comunícate a Serviplus para hacer los ajustes necesarios, ver directorio.

Conoce mis partes



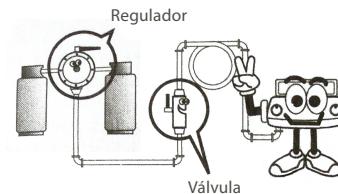
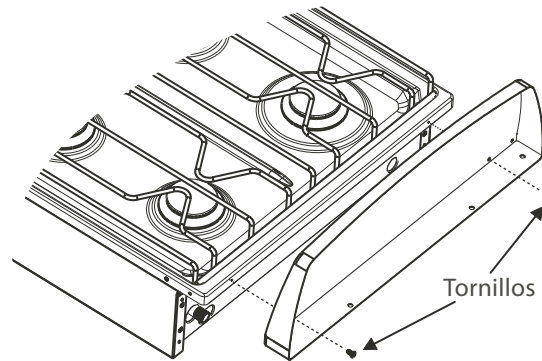
259C1342P001

Quemador	Diámetro esprea				Potencia nominal (KJ/h)	Potencia reducida (KJ/h)
	GLP		Gas natural			
	Diámetro (mm.)	Marca	Diámetro (mm.)	Marca		
Mediano OH (Semi-rápido)	0,66	66	0,99	99	5 750	≤ 3 300


La tolerancia del diámetro de la esprea es: +0.00/-0.01 mm.

Instalación del Copete

- 1.- Ubica los tornillos del copete que se encuentran en una bolsa junto con los quemadores y tapillas.
- 2.- Fija el copete con los tornillos a la cubierta, ver figura.

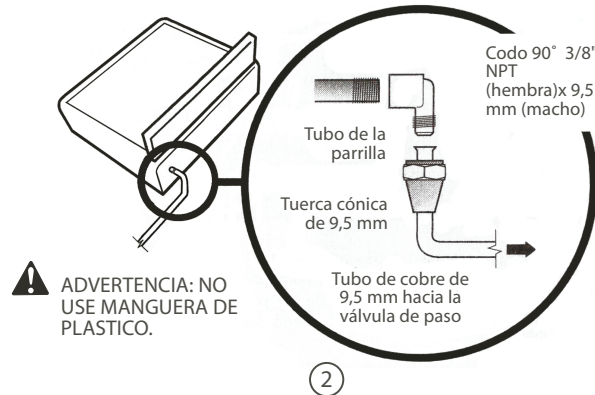


Distancia mínima de mi cubierta a la campana: 80 cm aprox.



Conexiones NO INCLUIDAS

Nota: No olvides conectar un regulador de presión y una válvula de paso en la instalación general de gas para mantener la presión adecuada.

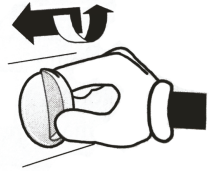


ADVERTENCIA: NO USE MANGUERA DE PLASTICO.

Mi funcionamiento

Quemadores superiores

1. Las perillas deben estar en la posición de apagado.
2. Acerca el cerillo, presiona y gira la perilla del quemador seleccionado, regulando la flama al tamaño deseado.



Conversión gas Natural

(Para el personal técnico de serviplus) Cambia los inyectores (de acuerdo a la tabla hoja 2) y los quemadores correspondientes para gas natural.

Cuidado y mantenimiento

- Limpia tu artefacto siempre que lo uses, manteniendo los quemadores bien limpios.
- Cuando laves los quemadores, parrilla superior y perillas, utiliza un paño o esponja suave humedecida en agua y jabón neutro, y después sécalos con un paño suave y seco.
- Para la limpieza de la cubierta, retire los quemadores y parrilla superior, utiliza un paño suave o esponja humedecido en agua y jabón neutro. No echar agua fría sobre la cubierta, mientras este caliente.

NUNCA ME UTILICES PARA CALENTAR UNA HABITACIÓN, ES MUY PELIGROSO

PARA SU SEGURIDAD

SI HUELE A GAS:

1. ABRA LAS VENTANAS.
2. NO TOQUE INTERRUPTORES ELECTRICOS
3. APAGUE TODAS LAS FLAMAS CERRANDO LA VALVULA GENERAL DE PASO.
4. LLAME INMEDIATAMENTE A LA CENTRAL DE FUGAS, A SU PROVEEDOR DE GAS O A SERVIPLUS.
5. NO ALMACENE GASOLINA U OTROS FLUIDOS FLAMABLES EN LA CERCANIA DE SU PARRILLA.
6. ASEGÚRESE DE QUE LOS MUROS Y BASES DONDE COLOQUE LA PARRILLA SOPORTEN UNA TEMPERATURA DE 180 °C PARA EVITAR DEFORMACIONES.



Teléfono sin costo: 01 (461) 4717000
01 (461) 4717100

Internet: www.serviplus.com.mx

Recuerde que su producto está respaldado por SERVIPLUS, la empresa líder en Servicio para línea blanca, donde siempre encontrará el trato amable de profesionales dispuestos a resolver cualquier falla en el funcionamiento de su producto.

Antes de solicitar un servicio de garantía:

- 1) Asegúrese de haber seguido las indicaciones de instalación, uso y cuidados que menciona el instructivo.

- 2) Localice y tenga a la mano su garantía debidamente sellada o bien la factura, nota o comprobante de Compra. Este documento es indispensable para hacer válida la garantía.
- 3) Anote la marca, modelo y número de serie del producto y tenga a la mano papel y lápiz.
- 4) En el directorio anexo, localice el Centro de Servicio más cercano a su localidad y llame para reportar la falla que presenta el aparato.

Además de respaldar la garantía de su producto, Serviplus le ofrece los siguientes servicios:

- . Reparaciones con cargo para aparatos fuera de garantía
- . Contratos de extensión de garantía .
- . Contratos de mantenimiento preventivo
- . Venta de refacciones originales

Garantía

Mabe garantiza esta parrilla por un año a partir de la fecha de compra, contra cualquier defecto atribuible a la calidad de sus materiales o mano de obra durante su fabricación, bajo las siguientes condiciones:

1. Para hacer efectiva esta garantía, deberá recurrir a cualquiera de nuestros Centros de Servicio SERVIPLUS, llamando a los teléfonos que se indican en el directorio que forma parte de esta garantía y donde podrá obtener las partes, refacciones, consumibles y accesorios.
2. Mabe se compromete a reparar o reemplazar cualquier parte del producto encontrada con falla, en el domicilio del cliente y sin ningún cargo para el consumidor por concepto de mano de obra, refacciones y gastos de transportación del producto que pudieran generarse. Los técnicos de SERVIPLUS están capacitados y cuentan con las herramientas necesarias para hacer las reparaciones a domicilio, asegurándose de que el producto funcione correctamente.
3. Cuando nuestro técnico de Serviplus asista a revisar el producto, se deberá presentar el producto con la póliza de garantía debidamente sellada por la casa comercial donde se adquirió, o la factura, nota o comprobante de compra.
4. El tiempo de reparación no excederá de 30 días, contados a partir de la recepción de la llamada en nuestros Centros de Servicio SERVIPLUS.
5. La garantía no podrá hacerse efectiva en los siguientes casos:
 - . Si el producto ha sido usado en condiciones distintas de las normales.
 - . Si no ha sido operado de acuerdo con el instructivo de uso proporcionado en idioma español.
 - . Si el producto ha sido alterado o reparado por personas y/o talleres de servicio no autorizados.
6. Limitaciones de la Garantía. Esta Garantía no será válida:
 - . Si no presenta la póliza de garantía debidamente sellada, factura, nota, o algún otro documento que acredite la fecha de compra del producto.
 - . Si el producto se encuentra fuera del periodo de garantía otorgado por el fabricante.
 - . Si ha sido utilizado con fines comerciales, de prestación de servicios o cualquier otro propósito que no sea estrictamente doméstico.
 - . Daños en pintura y partes de apariencia, cuando el producto esté expuesto a la intemperie.
 - . Rotura de piezas por mal manejo.
 - . Daños causados por fluctuaciones de voltaje provocadas por corto circuito, sobrecargas accidentales en la línea de alimentación o sobrecargas por causa de descargas eléctricas.
 - . Daños por uso de partes que no sean genuinas.
 - . Daños en el producto causados en su transportación, cuando ésta sea por cuenta del comprador.

Nota: Se sugiere revisar su artículo al momento de recibirlo. Las reclamaciones por golpes y rayones en producto o accesorios, deberán realizarse a más tardar 30 días después de la fecha de compra.

Para ser llenado por el distribuidor

Producto: _____

Modelo: _____

No. de serie: _____

Fecha de venta: _____

Distribuidor: _____

Sello o firma




Estimado Cliente:

Estos son los datos que identifican a su producto, por favor conserve esta información, pues **es indispensable** para solicitar cualquier servicio postventa. Muchas gracias.



Gancho Alambre



Para evitar que la flama de sus quemadores disminuya por derrame de líquidos o por el paso del tiempo, introduzca periódicamente el gancho alambre al orificio de salida de gas (esprea) y gire como se muestra en la figura. De esta manera la flama de sus quemadores se mantendrá uniforme y de buena calidad.